


EXTINTOR DE ÁGUA INCÊNDIO



**O QUE VOCÊ PRECISA
SABER SOBRE ELE!**

IMPORTANTE!!!

NUNCA USE UM EXTINTOR À BASE DE ÁGUA PARA APAGAR UM FOGO TIPO B OU C! AO INVÉS DE APAGAR, VOCÊ PODE AUMENTAR O FOGO!

E LEMBRE-SE! USE O EXTINTOR PARA APAGAR PRINCÍPIOS DE INCÊNDIO! EM CASOS MAIS GRAVES, CHAME O CORPO DE BOMBEIROS!

AGORA QUE ELA AVISA...

AGORA QUE JÁ APRENDEMOS OS PRINCIPAIS ITENS SOBRE O EXTINTOR DE INCÊNDIO, MÃOS-À-OBRA!

VERIFIQUE OS EXTINTORES DOS LOCAIS ONDE VOCÊ CONVIVE!...





E NÃO PODEMOS BRINCAR! SÓ NO BRASIL, EXISTEM MAIS DE 70 MILHÕES DE EXTINTORES, QUASE 1 EXTINTOR PARA CADA 2 BRASILEIROS!




MUITA COISA, NÃO É?

MAS, INFELIZMENTE, AINDA HOJE MUITOS SÃO VENDIDOS DE MANEIRA IRREGULAR!

COMPONENTE DANIFICADO	FALTA DE SELO	SELO FALSIFICADO	ETC...

...COLOCANDO **EM RISCO** A VIDA DAS PESSOAS!



5 ANEL AMARELO DE IDENTIFICAÇÃO E MANUTENÇÃO

TUDO EXTINTOR QUE PASSAR POR MANUTENÇÃO A PARTIR DE JANEIRO DE 2001, DEVE TER O ANEL AMARELO DE IDENTIFICAÇÃO INSTALADO ENTRE A VÁLVULA E O CILINDRO!

ESSE ANEL GARANTE QUE O EXTINTOR FOI DESMONTADO PARA A MANUTENÇÃO! ELE DEVE INFORMAR O MÊS, O ANO E A EMPRESA QUE REALIZOU A MANUTENÇÃO!



6 INDICADOR DE PRESSÃO

OS EXTINTORES QUE POSSUEM INDICADOR DE PRESSÃO DEVEM TER O PONTEIRO SEMPRE NA POSIÇÃO VERDE!

CASO CONTRÁRIO, PROCURE UMA EMPRESA COM CERTIFICAÇÃO PARA FAZER A MANUTENÇÃO!



7 APARÊNCIA GERAL DO EXTINTOR

OS EXTINTORES NÃO DEVE APRESENTAR SINAIS DE FERRUGEM OU AMASSAMENTO!

OS EXTINTORES QUE SOFREM A AÇÃO DO TEMPO OU SÃO SUBMETIDOS A CONDIÇÕES AGRESSIVAS, MERECEM ATENÇÃO ESPECIAL! POR EXEMPLO, EXTINTORES AO AR LIVRE DO LADO DE FORA DE CAMINHÕES, ETC!



PROTEJA-OS COM UMA CAPA!



AQUISIÇÃO

1 VERIFIQUE O SELO DE CONFORMIDADE

VERIFIQUE SE O EXTINTOR POSSUI O SELO DE CONFORMIDADE! TODOS DEVEM TER O SELO VISÍVEL!

OS EXTINTORES FABRICADOS, OU QUE PASSARAM POR MANUTENÇÃO ATÉ 30/03/2001 PODEM TRAZER O SELO ANTIGO, QUE DEVERÁ SER TROCADO PELO NOVO NA PRÓXIMA MANUTENÇÃO!

VEJA NA TABELA ABAIXO AS PRINCIPAIS DIFERENÇAS!



	SELO ANTIGO	SELO NOVO
EXTINTOR NOVO		
EXTINTOR APÓS MANUTENÇÃO		

OBS: TANTO O SELO ANTIGO, QUANTO O NOVO PODEM VIR IMPRESSOS NO EXTINTOR.

2 VERIFIQUE O FORNECEDOR

O SELO DE CONFORMIDADE É A GARANTIA DE QUE O PRODUTO ESTÁ CERTIFICADO! NELE VOCÊ PODE CONFERIR O NOME DA EMPRESA COM CERTIFICAÇÃO!



EM CASO DE DÚVIDA, LIGUE PARA UM DOS TELEFONES QUE ESTÃO NO FINAL DESTA REVISTA!



OÍÁ! EU SOU O JORGE E ESTA É A PAULA!
SOMOS DOIS CIDADÃOS COMUNS...

...MAS QUE TEM GRANDE IMPORTÂNCIA NA
NOSSA SEGURANÇA!

...IGUAIS A VOCÊS! ESTAMOS
AQUI PARA FALAR DE ALGO
COMUM EM NOSSAS VIDAS...



TODOS CONHECEM OS PERIGOS DO FOGO...

NÃO BRINQUE
COM FOGO!

...MAS POUCOS CONHECEM OS PERIGOS DE UM EXTINTOR IRREGULARMENTE COLOCADO
NO MERCADO!

NÃO BRINQUE
COM O EXTINTOR
DE INCÊNDIO!

FALHOU...





  A Cartilha Educativa sobre Extintores de Incêndio é uma publicação do Instituto Nacional de Metrologia, Normalização e Qualidade Industrial - INMETRO - R. Santa Alexandrina, 414 - 8º andar - Rio Comprido - Rio de Janeiro - RJ - CEP 20261-232 - Tel: (21) 2563-2836 - Fax: (21) 2293-1564 - Site: www.inmetro.gov.br - E-mail: dgu@inmetro.gov.br com o apoio do Departamento Nacional do SENAI - Setor Bancário Norte - Quadra 01 - Bloco C - 6º andar - Brasília - DF - CEP 70040-903 - Tel: (61) 317-9014 - Fax: (61) 317-9190
Criado: Montandon & Dos Comunicações e Editora Ltda. - Tel: (11) 6281-8866 - Fax: (11) 6281-6139
Site: www.montandonedias.com.br - E-mail: info@montandonedias.com.br - Jornalista responsável: Evelyn Zulli
MTB 025.396 - Editor: Alexandre Montandon - Desenho: Alexandre Araújo - Arte Final: Celso Sales - Letras e Cor: Anderson Almeida. ©2001 Todos os direitos reservados ao INMETRO.

 **MONTANDON & DOS**
COMUNICAÇÃO PARA QUALIDADE

FIM



ANTES DE APAGAR O FOGO, PRECISAMOS SABER A SUA ORIGEM!

CLASSES DE FOGO

EXISTE PELO MENOS UM EXTINTOR PARA CADA TIPO DE FOGO!

TODOS TRAZEM UMA DESSAS IDENTIFICAÇÕES!

A

COMBUSTÍVEIS SÓLIDOS

QUANDO O FOGO É GERADO POR MATERIAL SÓLIDO POR EXEMPLO: MADEIRA, PAPEL, TECIDO, ETC! OS PRINCIPAIS EXTINTORES PARA APAGÁ-LO SÃO AQUELES À BASE DE ÁGUA OU ESPUMA!



B

LÍQUIDOS INFLAMÁVEIS

QUANDO O FOGO É CAUSADO POR LÍQUIDOS INFLAMÁVEIS COMO ALCOOL, QUEROSENE, COMBUSTÍVEIS, OLEOS, ETC OS PRINCIPAIS EXTINTORES PARA APAGÁ-LO SÃO AQUELES À BASE DE PÓ QUÍMICO OU GÁS CARBÔNICO!



C

EQUIPAMENTOS ELÉTRICOS

QUANDO O FOGO É CAUSADO POR EQUIPAMENTOS ELÉTRICOS! POR EXEMPLO: TRANSFORMADORES, FIOS E CABOS ELÉTRICOS, QUADRO DE DISTRIBUIÇÃO, MOTORES ELÉTRICOS, ETC! OS PRINCIPAIS EXTINTORES PARA APAGÁ-LO SÃO AQUELES À BASE DE PÓ QUÍMICO OU GÁS CARBÔNICO!



COMO VOCÊ VÊ, OS EXTINTORES À BASE DE PÓ QUÍMICO OU GÁS CARBÔNICO SERVE PARA APAGAR FOGO, TANTO DE CLASSE B, QUANDO C!

3 VERIFIQUE O LACRE DE INVIOABILIDADE



4 EXIJA NOTA FISCAL



5 VERIFIQUE AS INSTRUÇÕES DE USO





MANUTENÇÃO

1 INSPEÇÃO

OS EXTINTORES DE GÁS CARBÔNICO DEVEM SER INSPECIONADOS SEMESTRALMENTE!




OS DEMAIS EXTINTORES DEVEM SER INSPECIONADOS ANUALMENTE!



2 INSPEÇÃO PARA MANUTENÇÃO

NÃO PERMITA QUE PESSOAS NÃO HABILITADAS INSPECIONEM SEU EXTINTOR! SOMENTE EMPRESAS COM CERTIFICADO PODEM FAZER ESTA INSPEÇÃO PARA MANUTENÇÃO!



EM CASO DE DÚVIDA, LIGUE PARA UM DOS TELEFONES QUE ESTÃO NO FINAL DESTA REVISTA E VERIFIQUE SE A PESSOA TRABALHA NUMA EMPRESA COM CERTIFICAÇÃO!



3 REPOSIÇÃO

EXIJA DA EMPRESA, QUE FARÁ A MANUTENÇÃO, EXTINTORES SUBSTITUTOS PARA DEIXAR NO LOCAL, GARANTINDO SUA SEGURANÇA E A DO SEU PATRIMÔNIO!



4 ORDEM DE SERVIÇO

EXIJA A ORDEM DE SERVIÇO DEVIDAMENTE PREENCHIDA E ASSINADA PELO TÉCNICO RESPONSÁVEL! E TAMBÉM A RELAÇÃO DAS PEÇAS TROCADAS!

